



Vuosikertomus 2020

Toimitusjohtajan katsaus

Syksyllä Partelin hallitus päätti, että yhtiön strategia on olla paikallinen operaattori koko Paraisten alueella. Niillä alueilla, joissa on taloudellisia mahdollisuuksia, kuiturakentaminen jatkuu ainakin kolme vuotta eteenpäin. Jatkossa keskitymme myös enemmän vapaa-ajan-asuntojen tarpeisiin. 5G vaatii meidän mastojemme päivitystä ja mahdolliseksi tulee myös omien paikallisten verkkojen rakentaminen 25 GHz-alueen taajuuksilla.

Vuosina 2019 ja 2020 kuitutettiin 7 haja-asutusaluetta, missä Paraisten kaupunki ja Suomen valtio oli mukana tukemassa rakentamista. Tukihankkeessa 356 taloutta liittyi kuituverkkoon ja suurin osa asiakkaista ottivat jopa myös kaapeli-tv -palvelut. Yli 50 % talouksista käyttävät turvallisia ja luotettavia kuituliittymiä Paraisilla. Tämän ansiosta Paraisilla on selvitty haasteista koronaepidemian aikana, niin etäkoulunkäynnissä, kuin etätyöskentelyssä. Pelkällä mobiilinetillä, nämä haasteet olisivat olleet huomattavasti vaikeampia. Lyhyesti sanottuna, voidaan todeta, että kuituverkko luo ennakoedellytykset Paraisille tarjoamaan kilpailukykyä ja kannattavuutta tulevaisuutta ajatellen.

Koronaepidemia on vaikuttanut sekä positiivisesti, että negatiivisesti. Positiivinen asia on, että meidän asiakkaamme ovat todella huomanneet hyödyn varmasta internet-yhteydestä ja tämän johdosta olemmekin saaneet uusia tilauksia ja nopeudennostoja. Monelle 100 Mbit:ä ei enää riitä ja asiakkaat jolla on yli 100 Mbit:ä ovatkin jatkuvasti lisääntyneet. Heidän osuus on jo 11% yhteyksistä. Negatiivinen asia on, että olemme joutuneet pitämään myymälämme suljettuna asiakkailta ja palvelleet asiakkaitamme paikan päällä ainoastaan ajanvarauksella. Yhteyksien ylläpito onkin vallitsevissa olosuhteissa ollut välttämätöntä. Henkilökuntamme on myös tehnyt töitä etänä mahdollisuuksien mukaan ja kokouksemme on hoidettu elektronisesti.

Puhelut ja ADSL-liittymät kupariverkossa ovat nyt historiaa. Vanhentunut tekniikka ei enää pystynyt vastaamaan tämän päivän vaatimuksiin kapasiteetissa ja käyttövarmuudessa. Jokunen puhelin- ja ADSL-liittymä on vielä jäljellä, mutta viimeiset liittymät poistuvat vuoden 2021 aikana. Vanhan kupariverkon ja pylväiden purku on jatkunut useamman vuoden aikana ja koko verkko tulee olemaan purettu viimeistään vuoden 2023 loppuun mennessä

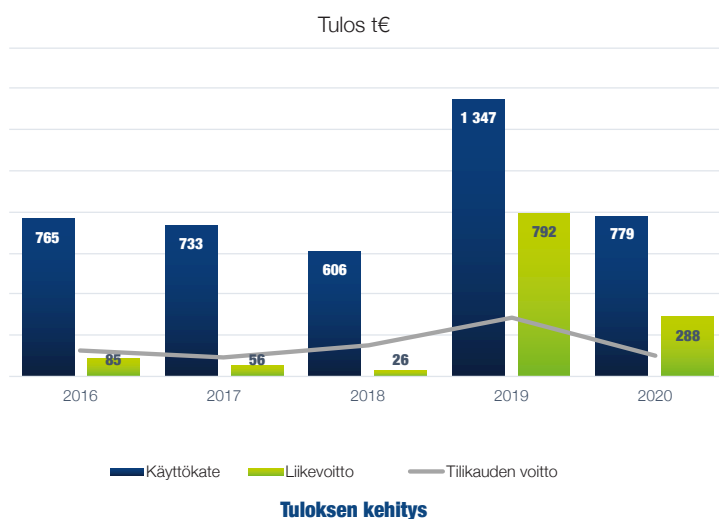
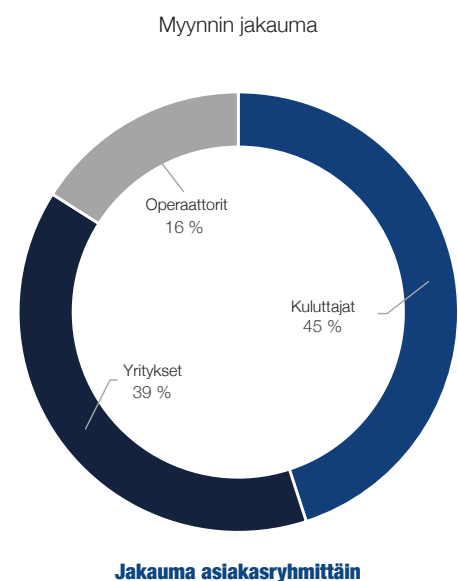
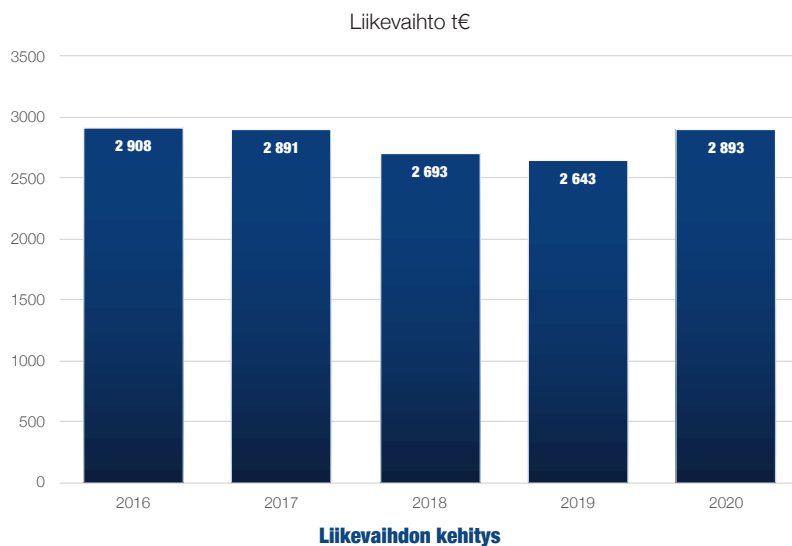


TJ Svante Olofsson

Kehittyminen ja kannattavuus

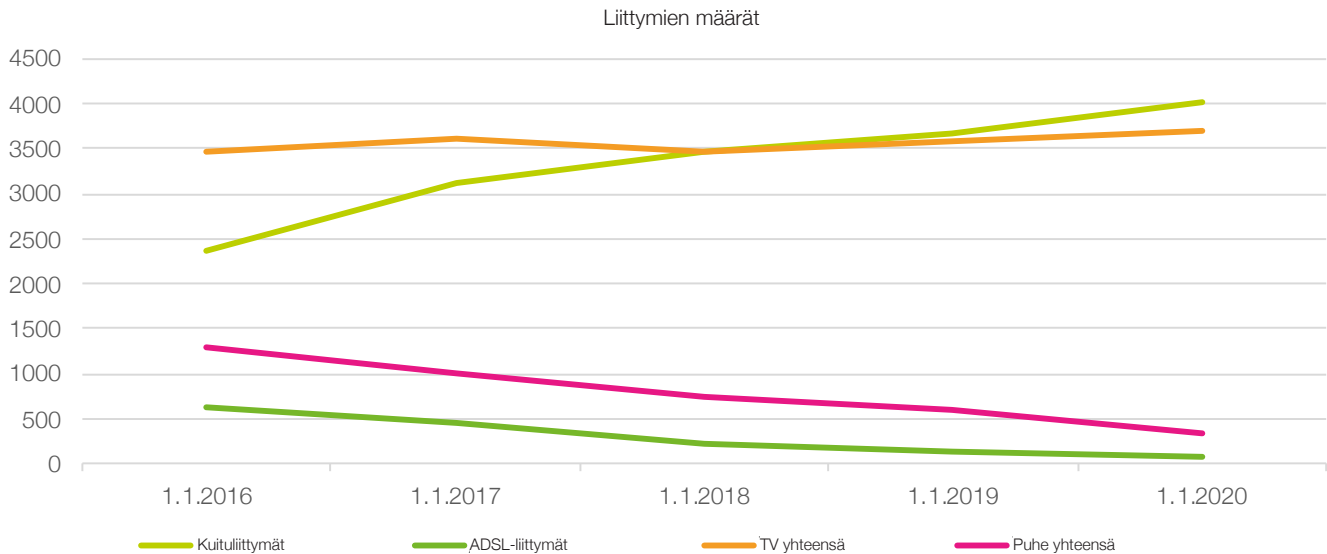
Partel laajensi kuituverkkoa Sunnanbergiin, Hoggaisiin, Tervsundiin, Lielahteen, sekä Korppooseen vuoden 2020 aikana. Kuituliittymiä tuli lisää 324 kpl:ta. Tilikausi näyttää hyvää tulosta, jossa liikevaihto nousi lähes 10 %:lla, vaikka voitto ei ollutkaan samalla tasolla kuin vuonna 2019, kun yrityksemme myi DNA:n osakkeet.

Liikevaihto 2 893 t€ (2 642 t€)
Liikevoitto 288 t€ (792 t€)
Tilikauden voitto 102 t€ (288 t€)



Liittymien määrät

Laskeva trendi kuparipalveluissamme päättyi, kun verkko purettiin. Niille asiakkaille, joilla ei ole mahdollisuutta kuituun, tarjoamme tilalle mobiiliratkaisuja. Kuitu on nyt tarjottavissa oleva kiinteä yhteys ja positiivinen kasvu tukee oikean tien valintaa.



| Liittymien määrät | 31.12.2020 | 31.12.2019 | 31.12.2018 | 31.12.2017 | 31.12.2016 |
|-----------------------------|-------------|-------------|-------------|-------------|-------------|
| Kuituliittymät | 4004 | 3680 | 3478 | 3112 | 2376 |
| ADSL-liittymät | 69 | 136 | 226 | 447 | 639 |
| Laajakaista yhteensä | 4073 | 3816 | 3704 | 3559 | 3015 |
| Kaapeli-tv | 3644 | 3545 | 3446 | 3583 | 3434 |
| IPTV | 53 | 42 | 35 | 32 | 30 |
| Tv yhteensä | 3697 | 3587 | 3481 | 3615 | 3464 |
| Lankapuhelin | 157 | 385 | 534 | 804 | 1104 |
| Voip-puhelin | 171 | 220 | 216 | 198 | 182 |
| Puheli yhteensä | 328 | 605 | 750 | 1002 | 1286 |

Hallituksen ehdotus osingonjaosta

Partelin oma pääoma on taseen 31.12.2020 mukaan 4 755 263 € ja edellisten tilikausien voitto on 1 258 475 €. Tämän tilikauden voitto 101 892 € antaa jakokelpoiseksi varaksi 1 552 347 €. Hallitus ehdottaa yhtiökokoukselle, että Partel jakaisi osinkoa 0,58 € per osake, näin ollen osingon kokonaissumma olisi 191 980 €.

Yhtiön maksuvalmius on hyvä ja hallituksen näkemys on, että osinko ei vaaranna yhtiön maksuvalmiutta.

Henkilökunta

Vakinaista henkilökuntaa Partelissa oli 13 henk. toimitusjohtaja mukaan lukien. Henkilökunta lisääntyi yhdellä henkilöllä, joka palkattiin Parcallin vastauspalveluun. Vuoden aikana työllistettiin myös osa-aikainen henkilö ja useampi urakoitsija, joista osa oli kokonaan uusia yhtiölle.

Yhtiön johtaminen

Yhtiön johtaminen tapahtuu osakeyhtiölain ja yhtiön yhtiöjärjestyksen mukaisesti. Yhtiöjärjestys tarkistettiin ja päivitettiin vuoden 2020 aikana, sekä hyväksyttiin välttämättömien määrässä yhtiökokouksia. Yhtiökokous valitsee vuosittain hallintoneuvoston jäsenet. Hallintoneuvostossa istuu 12 jäsentä. Hallintoneuvoston jäsenet valitaan kolmeksi vuodeksi siten, että joka vuosi valitaan kolme jäsentä.

Hallintoneuvosto valitsi sisäisesti puheenjohtajan, sekä varapuheenjohtajan vuodelle 2020. Vuodesta 2021 yhtiökokous valitsee puheenjohtajan ja varapuheenjohtajan. Hallintoneuvosto valitsee yhtiön hallituksen. Hallituksen jäsenet istuvat kolme vuotta niin, että joka vuosi valitaan kaksi jäsentä, paitsi yhtenä vuotena, kun valitaan yksi, koska hallituksessa on viisi jäsentä. Hallitus valitsee yhtiön toimitusjohtajan.

Hallitus kokoontui vuoden aikana 11 kertaa. Hallituskokousten lisäksi pidettiin myös kaksi strategiakokousta. Hallituksen puheenjohtajana toimi Henrik Karlstedt ja varapuheenjohtajana Jan Andersson. Muut hallituksen jäsenet ovat, Peter Karlsson, Staffan Granholm ja Martina Snåre (järjestys palveluvuosien mukaan).

Hallintoneuvosto sai uuden jäsenen Harri Tunturi, Kaj Mattssonin tilalle. Hallintoneuvosto kokoontui vuoden aikana kolmesti, joista yksi oli sähköpostikokous ylimääräisen yhtiökokouksen koolle kutsumiseksi. Puheenjohtajaksi valittiin Kristian Nygrén ja varapuheenjohtajaksi Mikael Holmberg. Muut jäsenet ovat Magnus Aspelin, Maria Axo, Tom Hildén, Tom Norrby, Patrik Nygrén, Christel Sonntag, Staffan Sundström, Timo Söderholm ja Folke Öhman (aakkosjärjestyksessä sukunimen mukaan).

Säännöllinen yhtiökokous pidettiin poikkeuksellisesti 24.9.2020 ja ylimääräinen yhtiökokous 26.11.2020, jossa uusi yhtiöjärjestys hyväksyttiin. Yhtiökokous uudelleen valitsi KHT Paul Vikmanin tilintarkastajaksi ja KHT Vesa Halmeen varalle.

Yhtiön toimitusjohtajana on toiminut FM Svante Olofsson ja muut jäsenet, sekä heidän vastualueet johtoryhmässä olivat Kehityspäällikkö Fredrik Albrecht, IT-päällikkö Alex Ekman, Talousvastaava Irja Lehtonen, Myyntipäällikkö Caroline von Zwegbergk (aakkosjärjestyksessä sukunimen mukaan).

Tuloslaskelma

| | 2020 | 2019 |
|--|---------------------|---------------------|
| Liikevaihto | 2 893 227,28 | 2 642 565,19 |
| Muut myyntituotot | 16 652,39 | 693 210,01 |
| Materiaalit ja palvelut | | |
| Ostot tilikauden aikana | -212 283,60 | -215 684,18 |
| Varastonmuutos | -4 154,51 | -14 536,25 |
| Ulkopuoliset palvelut | -530 810,31 | -381 492,16 |
| Henkilöstökulut | | |
| Palkat ja palkkiot | -652 175,95 | -609 485,23 |
| Eläkekulut | -89 447,60 | -110 184,05 |
| Muut henkilösivukulut | -24 436,99 | -16 534,87 |
| Suunnitelman mukaiset poistot | -486 484,96 | -554 783,26 |
| Liiketoiminnan muut kulut | -621 667,38 | -640 974,88 |
| Liikevoitto (tappio) | 288 418,37 | 792 100,32 |
| Rahoitustuotot ja -kulut | | |
| Osinkotuotot | 21 703,85 | 70 249,75 |
| Muut korko- ja rahoitustuotot | 2 088,73 | 3 597,91 |
| Korkokulut ja muut rahoituskulut | -2 973,01 | -6 320,63 |
| Tulos ennen tilinpäätössiirtoja ja veroja | 309 237,94 | 859 627,35 |
| Tilinpäätössiirrot | | |
| Poistoeron lisäys (-) tai vähennys (+) | -184 000,00 | -510 561,87 |
| Tuloverot | -23 345,65 | -61 396,77 |
| Tilikauden voitto (tappio) | 101 892,29 | 287 668,71 |

Tase

| | 2020 | 2019 |
|--|---------------------|---------------------|
| VASTAAVAA | | |
| Pysyvät vastaavat | | |
| Aineelliset hyödykkeet | 0,00 | 0,00 |
| Aineelliset hyödykkeet | 5 958 187,00 | 5 259 103,25 |
| Sijoitukset | | |
| Muut sijoitukset | 0,00 | 0,00 |
| Vaihtuvat vastaavat | 372 567,46 | 371 134,18 |
| Vaihto-omaisuus | | |
| Saamiset | 41 093,30 | 45 247,81 |
| Pitkäaikaiset | | |
| Myyntisaamiset | | |
| Lyhytaikaiset | 0,00 | 146 169,11 |
| Myyntisaamiset | | |
| Muut saamiset | 394 982,71 | 263 553,55 |
| Siirtosaamiset | 2 049,59 | 6 673,23 |
| Käteisvarat ja pankki | 299 986,95 | 264 612,35 |
| | 524 192,61 | 1 209 008,58 |
| | 7 593 059,62 | 7 565 502,06 |
| VASTATTAVAA | | |
| Oma pääoma | | |
| Osakepääoma | 231 700,00 | 231 700,00 |
| Sijoitetun vapaan oman pääoman rahasto | 3 163 196,03 | 3 163 196,03 |
| Edellisten tilikausien voitto (tappio) | 1 258 474,77 | 1 162 786,06 |
| Tilikauden voitto (tappio) | 101 892,29 | 287 668,71 |
| Oma pääoma | 4 755 263,09 | 4 845 350,80 |
| Tilinpäätössiirtojen kertymä | 1 927 325,66 | 1 743 325,66 |
| Vieras pääoma | | |
| Pitkäaikaiset | | |
| Lainat rahoituslaitoksilta | 0,00 | 49 999,72 |
| Muut pitkäaikaiset velat | 23 845,46 | 23 734,06 |
| Lyhytaikaiset | | |
| Lainat rahoituslaitoksilta | 99 999,76 | 100 000,08 |
| Saadut ennakot | 1 339,86 | 2 194,00 |
| Ostovelat | 225 703,32 | 313 572,36 |
| Muut velat | 187 071,27 | 93 797,08 |
| Siirtovelat | 372 511,20 | 393 528,30 |
| | 7 593 059,62 | 7 565 502,06 |