



**Vuosikertomus 2021**

## Toimitusjohtajan katsaus

Vuoden 2021 loppu oli historiallinen, kun kupariverkon viimeinenkin puhelinliittymä suljettiin. Vuodenvaihteen jälkeen Partel ei ole enää puhelinyhtiö! Partel on toimittanut kupariverkon puhelinliittymiä yrityksen perustamisvuodesta 1894 saakka ja yksi aikakausi on nyt saavuttanut loppunsa yrityksen ensimmäisen liiketoimintamallin lopettamisen myötä. Onneksi yrityksen panostus laajakaistaan ja kaapelitelevisioon on ollut onnistunut valinta ja Partel on elinvoimainen sekä hyvinvoiva puhelinyhtiön lopettamisesta huolimatta. Puhelinpylväiden ja kuparikaapeleiden purkutyö jatkuu vielä vuoteen 2023 saakka, kun viimeisetkin pylvääät poistetaan.

Kuituverkkoa rakennettiin kuluneen vuoden aikana kahdelle alueelle. Yksi niistä oli Nauvon keskusta, joka saatiin vihdoin rakennettua. Rakennustyö tehtiin yhteistyössä Carunan kanssa ja olimme odottaneet alueen toteuttamista jo vuosia. Carunan yhteistyö oli tärkeää, sillä näin pystyimme minimoimaan työstä aiheutuvaa haittaa. Nyt matkailualalla on hyvät yhteydet suositussa satamassa ja samalla rakensimme Partel Hotspoteja, joiden kautta myös vierailijat voivat nauttia näistä hyvistä yhteyksistä satama-alueella. Toinen alue, jonka rakennutimme, oli Norrbyn teollisuusalueen viimeinen alue, jossa yrityksillä on nyt mahdollisuus kehittyä ja kukoistaa.

Vuoden aikana toimitettiin yhteensä 82 kuituliittymää yrityksille ja kuluttajille ja vuotta 2021 voidaan kutsua vuosien 2019-2020 tukihankkeiden ja tulevien tukihankkeiden 2022-2024 väliseksi väliavuodeksi. Partel suunnitteli ja haki tukea EU:n Maaseuturahaston elpymisrahastosta laajakaistayhteyksien rakentamiseen maaseudulle 19 alueelle vuonna 2021. Hakemukset olivat hyvin muotoiltuja ja vastasivat kriteerejä ja tuloksena oli 16 alueen hyväksyminen ensimmäisellä hakukierroksella sekä kahden hyväksyminen toisella hakukierroksella. Ainostaan yhden alueen kohdalla tukea ei myönnetty sen perusteella, että aluetta on mahdollista rakentaa markkinaehtoisesti. Yhteensä tukirahoitusta myönnettiin 2,7 M€, joka vastaa noin 17 % koko elpymisrahaston 16 M€:n summasta. Partel jatkaa näin ollen panostustaan niin maaseudulla kuin saaristossakin ja tavoitteena on kehittää koko Paraista, eikä pelkästään keskustan aluetta.

Viime vuoden selvä trendi olivat liittymien nopeuden nostot ja huomaamme selvästi, miten tärkeitä nopeat yhteydet ovat asiakkaillemme. Alle 100 Mbps:n yhteydet eivät enää riitä ja osa asiakkaistamme on päivittänyt liittymänsä nopeuteen 500 Mbps. Myös yhden gigabitin yhteydet ovat alkaneet kiinnostaa asiakkaitamme ja voimme jo tarjota tämän nopeuden osalla alueistamme. Työstämme nopealla tahdilla päivitystä yhden gigabitin yhteyksiin, jotta voisimme tarjota niitä kaikille asiakkaillemme. Nopeuksien nostamiseen on monta syytä, joista tavallisimpia ovat etätöskentely, etäopetus, suoratoistopalvelut ja nettipelaaminen, jossa varsinkin pelien latausnopeus vaatii nopean nettiyhteyden. Asiakkaat käyttävät myös kuituverkkoa laajan tv-kanavavalikoiman saamiseksi. Ruotsi-paketit ovat hyvin suosittuja ja myös C Moren ja Nentin valikoimat ovat suosittuja sarjojen, elokuvien ja urheilun vuoksi.

Taloudellisesti 2021 oli hyväksyttävä vuosi ja tulos osoittaa, että Partelin toiminta on vakaalla pohjalla, kun toimitettuja liittymiä on vähemmän, mutta se ei näy tuloksessa, sillä kustannukset ovat laskeneet samassa suhteessa.

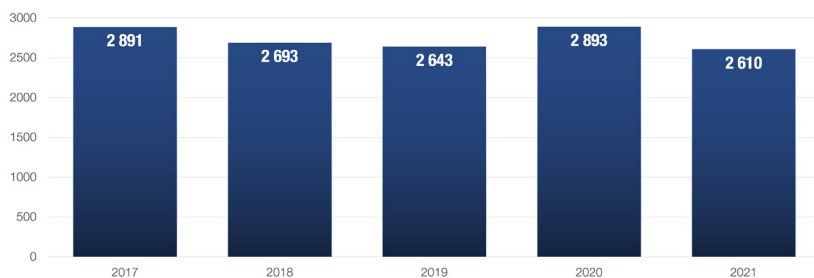


TJ Svante Olofsson

## Kehitys ja kannattavuus

Partel laajensi kuituverkkoa Nauvon keskustaan ja Norrbyn teollisuusalueella vuonna 2021. Yhteensä liittymien määrä nousi 82 liittymällä. Laskentakauden tulos on hyvä ja liikevaihto laski n. 11 % viime vuoteen verrattuna asennettujen kuituliittymien vähäisemmästä määrästä johtuen.

Liikevaihdon kehitys t€



**Liikevaihto**

**2 610 t€** (2 893 t€)

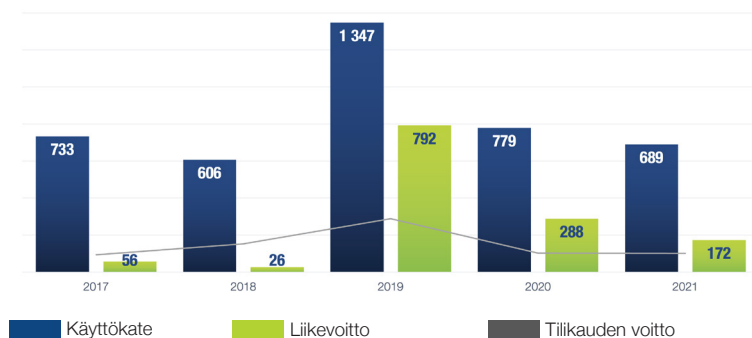
**Liikevoitto**

**172 t€** (288 t€)

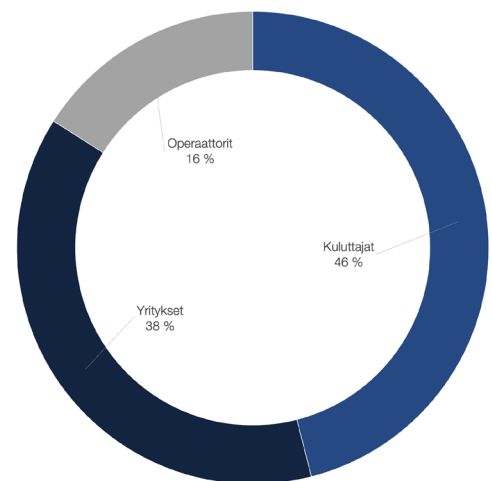
**Tilikauden voitto**

**101 t€** (102 t€)

Tuloksen kehitys t€

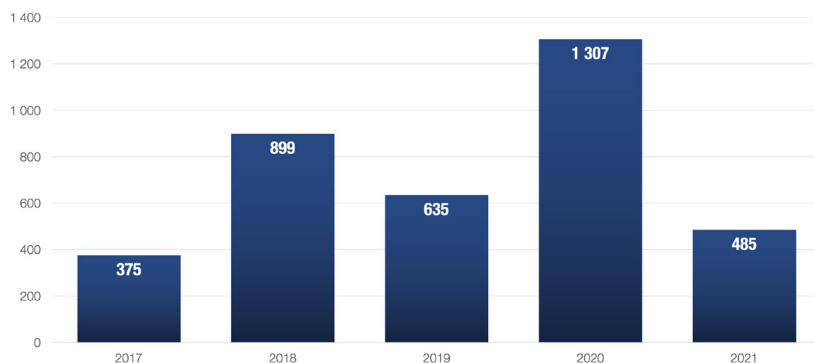


Myyntin jakauma



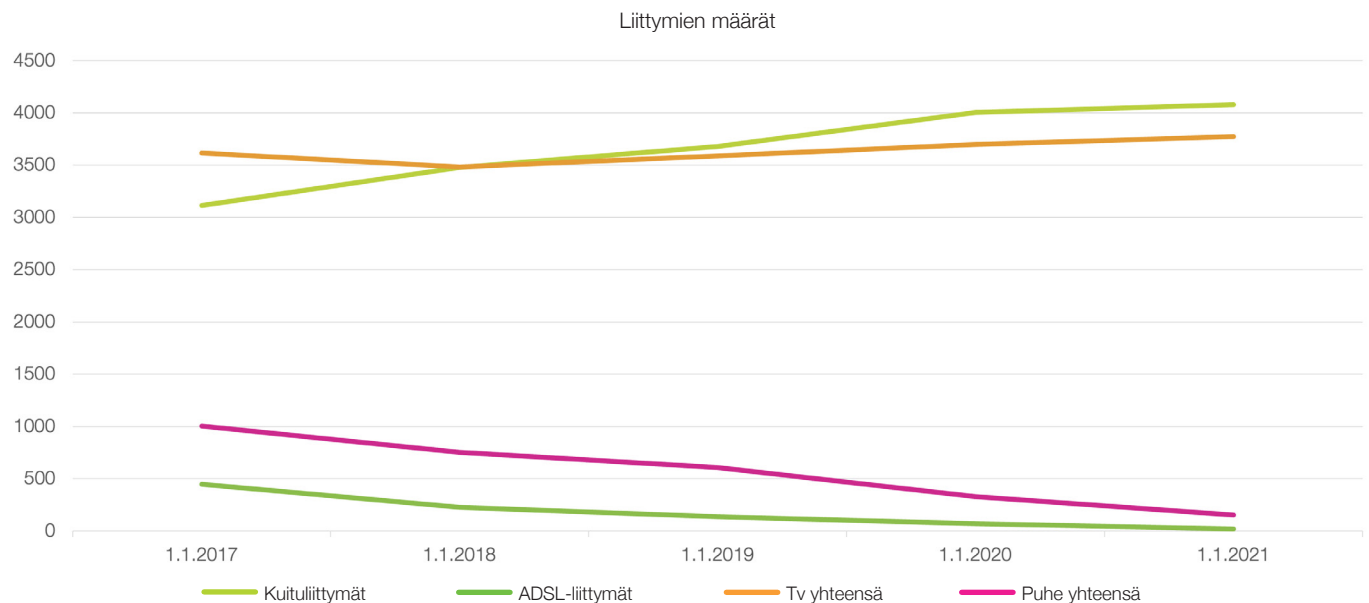
Jakauma asiakasryhmittäin

Investoinnit t€



## Liittymien määrät

Puheliittymiä tarjotaan nyt vain kuituverkon kautta ns. VoIP-liittyminä. Kuituliittymien ja kaapeli-tv-asiakkaiden määrät kasvoivat, mutta koska kasvu johtuu kuituverkon rakennuttamisesta, oli se vuonna 2021 hiukan vähäisempää aiempiin vuosiin verrattuna.



Liittymien määrä	31.12.2017	31.12.2018	31.12.2019	31.12.2020	31.12.2021
Kuituliittymät	3112	3478	3680	4004	4086
ADSL-liittymät	447	226	136	69	20
<b>Laajakaista yhteensä</b>	<b>3559</b>	<b>3704</b>	<b>3816</b>	<b>4073</b>	<b>4100</b>
Kaapeli-tv	3583	3446	3545	3644	3701
IPTV	32	35	42	53	70
<b>Tv yhteensä</b>	<b>3615</b>	<b>3481</b>	<b>3587</b>	<b>3697</b>	<b>3771</b>
Lankapuhelin	804	534	385	157	0
VoIP-puhelin	198	216	220	171	150
<b>Puhe yhteensä</b>	<b>1002</b>	<b>750</b>	<b>605</b>	<b>328</b>	<b>150</b>

## Hallituksen ehdotus osingonjaosta

Partelin oma pääoma on taseen 31.12.2021 mukaan 4 664 625 € ja edellisten tilikausien voitto on 1 168 387 €, joka antaa tilikauden voiton 101 342 € mukaan jakokelpoiseksi varallisuudeksi 1 269 729 €. Hallitus ehdottaa yhtiökokoukselle, että Partel jakaisi osinkoa 0,58 € per osake, jolloin osingon kokonaissumma olisi 191 980 €.

Yhtiön maksuvalmius on hyvä ja hallituksen näkemys on, että osingon jakaminen ei vaaranna yhtiön maksuvalmiutta.

## Henkilökunta

Vakinaista henkilökuntaa Partelissa oli vuoden aikana 14 henkilöä toimitusjohtaja mukaan lukien ja yksi henkilö työskenteli osa-aikaisena. Vuonna 2021 palkattiin tekniseen asiakaspalveluun yksi henkilö vakituisen työsuhteeseen.

## Yhtiön johtaminen

Yhtiön johtaminen tapahtuu osakeyhtiölain ja yhtiön yhtiöjärjestyksen mukaisesti. Yhtiökokous valitsee vuosittain hallintoneuvoston jäsenet. Hallintoneuvostossa istuu 12 jäsentä. Hallintoneuvoston jäsenet valitaan kolmeksi vuodeksi siten, että joka vuosi valitaan kolme jäsentä.

Hallintoneuvosto valitsee sisäisesti puheenjohtajan sekä varapuheenjohtajan. Hallintoneuvosto valitsee yhtiön hallituksen. Hallituksen jäsenet istuvat kolme vuotta siten, että joka vuosi valitaan kaksi jäsentä, paitsi yhtenä vuotena, kun valitaan yksi, koska hallituksessa on viisi jäsentä. Hallitus valitsee yhtiön toimitusjohtajan.

Hallitus kokoontui vuoden aikana seitsemän kertaa. Hallituksen puheenjohtajana toimi Henrik Karlstedt ja varapuheenjohtajana Jan Andersson. Muut hallituksen jäsenet olivat Peter Karlsson, Staffan Granholm ja Martina Snåre (järjestys palveluvuosien mukaan).

Hallintoneuvosto sai kaksi uutta jäsentä; Sara Bergqvist ja Kristian Eklund, jotka tulivat Tom Norrbyn ja Folke Öhmanin tilalle. Hallintoneuvosto kokoontui vuoden aikana kahdesti. Puheenjohtajaksi valittiin Kristian Nygrén ja varapuheenjohtajaksi Mikael Holmberg. Muut jäsenet ovat Magnus Aspelin, Maria Axo, Sara Bergqvist, Kristian Eklund, Tom Hildén, Patrik Nygrén, Christel Sonntag, Staffan Sundström, Timo Söderholm ja Harri Tunturi (aakkosjärjestyksessä sukunimen mukaan).

Säännöllinen yhtiökokous pidettiin 10.6.2021 ja puheenjohtajana toimi Bertil Zetter. Yhtiökokous valitsi uudelleen KHT Paul Vikmanin tilintarkastajaksi ja KHT Vesa Halmeen varalle.

Yhtiön toimitusjohtajana on toiminut FM Svante Olofsson ja johtoryhmän muut jäsenet sekä heidän vastualueensa johtoryhmässä olivat ensimmäisen puolen vuoden ajan seuraavat: kehityspäällikkö Fredrik Albrecht, IT-päällikkö Alex Ekman, talousvastaava Irja Lehtonen, myyntipäällikkö Caroline von Zwegbergk ja toisen puolen vuoden ajan kehityspäällikkö Fredrik Albrecht, verkkopäällikkö Ville Nuppola ja tekninen päällikkö Rasmus Penttinen (aakkosjärjestyksessä sukunimen mukaan).

## Tuloslaskelma

	2021	2020
<b>Liikevaihto</b>	<b>2 609 664,92</b>	<b>2 893 227,28</b>
Muut myyntituotot	17 424,00	16 652,39
Materiaalit ja palvelut		
Ostot tilikauden aikana	-131 507,83	-212 283,60
Varastonmuutos	100,57	-4 154,51
Ulkopuoliset palvelut	-350 660,32	-530 810,31
Henkilöstökulut		
Palkat ja palkkiot	-679 915,35	-652 175,95
Eläkekulut	-102 944,99	-89 447,60
Muut henkilösivukulut	-30 183,29	-24 436,99
Suunnitelman mukaiset poistot	-516 124,05	-486 484,96
Liiketoiminnan muut kulut	-621 667,38	-621 667,38
<b>Liikevoitto (tappio)</b>	<b>172 429,95</b>	<b>288 418,37</b>
Rahoitustuotot ja -kulut		
Osinkotuotot	43 777,95	21 703,85
Muut korko- ja rahoitustuotot	2 762,87	2 088,73
Korkokulut ja muut rahoituskulut	-1 286,60	-2 973,01
<b>Tulos ennen tilinpäätössiirtoja ja veroja</b>	<b>217 684,17</b>	<b>309 237,94</b>
Tilinpäätössiirrot		
Poistoeron lisäys (-) tai vähennys (+)	-106 000,00	-184 000,00
Tuloverot	-10 341,76	-23 345,65
<b>Tilikauden voitto (tappio)</b>	<b>101 342,41</b>	<b>101 892,29</b>

## Tase

	2021	2020
<b>VASTAAVAA</b>		
<b>Pysyvät vastaavat</b>		
Aineelliset hyödykkeet	0,00	0,00
Aineelliset hyödykkeet	6 032 988,35	5 958 187,00
Sijoitukset		
Muut sijoitukset	0,00	0,00
Vaihtuvat vastaavat	372 567,46	372 567,46
<b>Vaihto-omaisuus</b>		
Saamiset	41 193,87	41 093,30
Pitkäaikaiset		
Myyntisaamiset		
Lyhytaikaiset	0,00	0,00
Myyntisaamiset		
Muut saamiset	155 054,09	394 982,71
Siirtosaamiset	2 000,00	2 049,59
Käteisvarat ja pankki	58 436,94	299 986,95
	726 226,95	524 192,61
	<b>7 388 467,66</b>	<b>7 593 059,62</b>
<b>VASTATTAVAA</b>		
<b>Oma pääoma</b>		
Osakepääoma	231 700,00	231 700,00
Sijoitetun vapaan oman pääoman rahasto	3 163 196,03	3 163 196,03
Edellisten tilikausien voitto (tappio)	1 168 387,06	1 258 474,77
Tilikauden voitto (tappio)	101 342,41	101 892,29
<b>Oma pääoma</b>	<b>4 664 625,50</b>	<b>4 755 263,09</b>
Tilinpäätössiirtojen kertymä	2 033 325,66	1 927 325,66
Vieras pääoma		
Pitkäaikaiset		
Lainat rahoituslaitoksilta	0,00	0,00
Muut pitkäaikaiset velat	23 923,26	23 845,46
Lyhytaikaiset		
Lainat rahoituslaitoksilta	0,00	99 999,76
Saadut ennakot	2 643,58	1 339,86
Ostovelat	216 073,43	225 703,32
Muut velat	174 794,65	187 071,27
Siirtovelat	273 081,58	372 511,20
	<b>7 388 467,66</b>	<b>7 593 059,62</b>