

Partel

Årsberättelse 2022

Verkställande direktörens översikt

År 2022 blev ett helt annorlunda år än de flesta kunde föreställa sig då Ryssland attackerade Ukraina i februari. Världen slöt upp bakom Ukraina och strama påtryckningar trappades stegvis upp mot Ryssland. Detta har påverkat prisnivån och tillgången på varor även i Finland. Ytterligare har Finlands strävan till Natomedlemskap ökat risken för cyberattacker från ryskt håll. Beredskapen höjdes inom alla Telecom-bolag i Finland och Traficom ställde stora krav på säkerhetsåtgärder som måste beaktas i verksamheten.

Under året påbörjades fiberutbyggnaden på de första områdena där Partel beviljats Landsbyggsfondens finansiering för bredbandsprojekt från EU:s återhämtningsfond för åren 2022-2024. De områden som byggdes 2022 var Vidkulla, Skyttala, Bodnäs strandväg, Västermälö, Kopparö, Fallböle, Pito och Lielaxvägen. Arbetet på Pito och Lielaxvägen fortsätter ännu 2023 då vårens och sommarens turbulens på arbetsmarknaden inverkar till viss del på tidtabellerna.

NTM-centralens arbete med förnyandet av broarna till Pargas startade under året och det påverkade Partel i allra högsta grad genom att de existerande nätförbindelser som går via broarna måste kopplas om och temporärt flyttas tills nya sjökablar kan dras. Omkopplingen av förbindelserna gick helt enligt plan och eftersom arbetet utfördes nattetid var den märkbara inverkan på omkopplingarna minimal.

Glädjande nog utökades Partels personalstyrka med fyra personer under året. Rekryteringen lyckades utmärkt och var en förutsättning för att klara av arbetet med Fiberstödprojekten och broarna. Tack vare koppertjänsternas avveckling året innan kunde korskopplingen tas bort och det utrymme kunde istället renoveras för personalens bruk. Renoveringen medförde stora fördelar då personalen bättre kunde grupperas enligt sina arbetsuppgifter och det tillsammans med ibruktagande av den nya organisatoriska teamstrukturen ledde till markant ökad produktivitet.

Trenden med hastighetshöjningar höll i sig och vi fortsatte med investeringar i infrastrukturen för att möta den växande efterfrågan hos kunderna. Upprätthållandet av höga kvalitetsstandarder för att säkerställa att kunderna får bästa möjliga upplevelse är viktigt för oss.

Våra kanalpaket har varit populära under året och de svenska kanalerna är fortsättningsvis de vanligaste kanalpaketen. Utöver de svenska kanalpaketen är C Mores och Nents kanalpaket populärast med ett brett utbud av serier, filmer och sport.

Vi fick in många fina sponsoreringsförslag under året och är glada över att kunna vara med och stöda det viktiga arbetet som utförs på frivillig basis av de många föreningsaktiva här.

Jag vill verkligen tacka alla lojala kunder, samarbetsparter och suveräna medarbetare som tillsammans bidrar till vår utveckling! **Tillsammans gör vi skärgårdsstaden Pargas till Finland främsta digitala samhälle!**

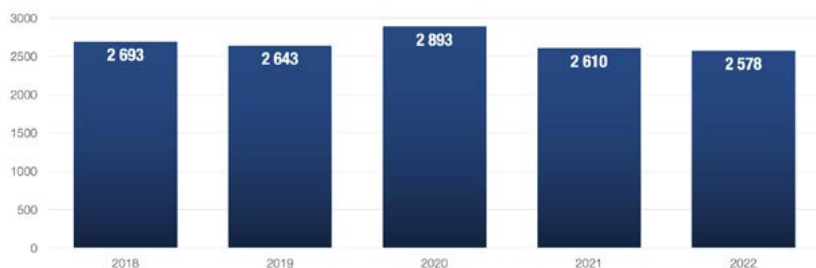


VD Svante Olofsson

Utveckling och lönsamhet

Räkenskapsperioden visar ett positivt resultat där omsättningen minskade med 1,3 % jämfört med året innan och rörelsevinsten sjönk eftersom personalkostnaderna var högre än året innan. Räkenskapsperiodens vinst blev enligt året innan.

Omsättningens utveckling t€



Omsättning
2 578 t€ (2 610 t€)

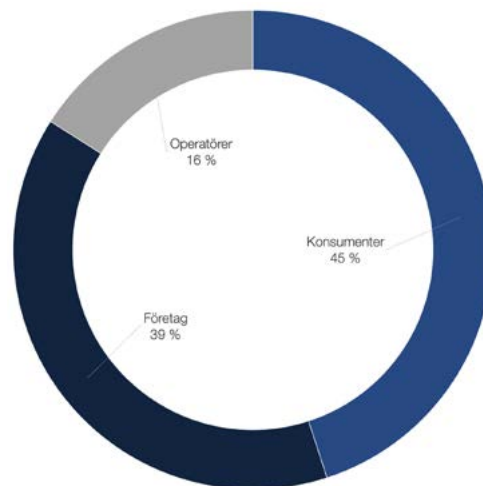
Rörelsevinst
74 t€ (172 t€)

Räkenskapsperiodens vinst
102 t€ (101 t€)

Resultatutveckling t€

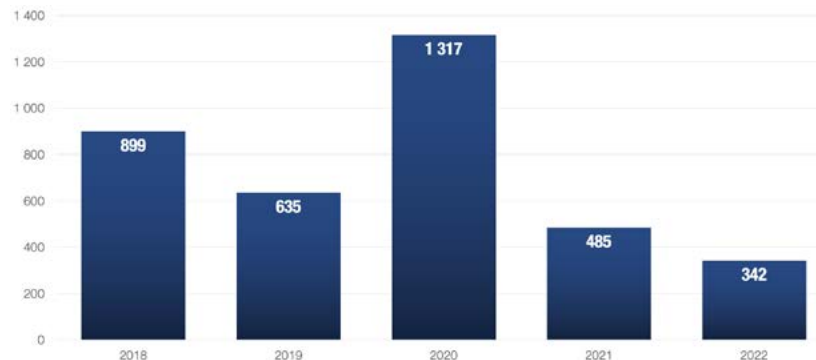


Försäljningsfördelning



Fördelning per kundsegment

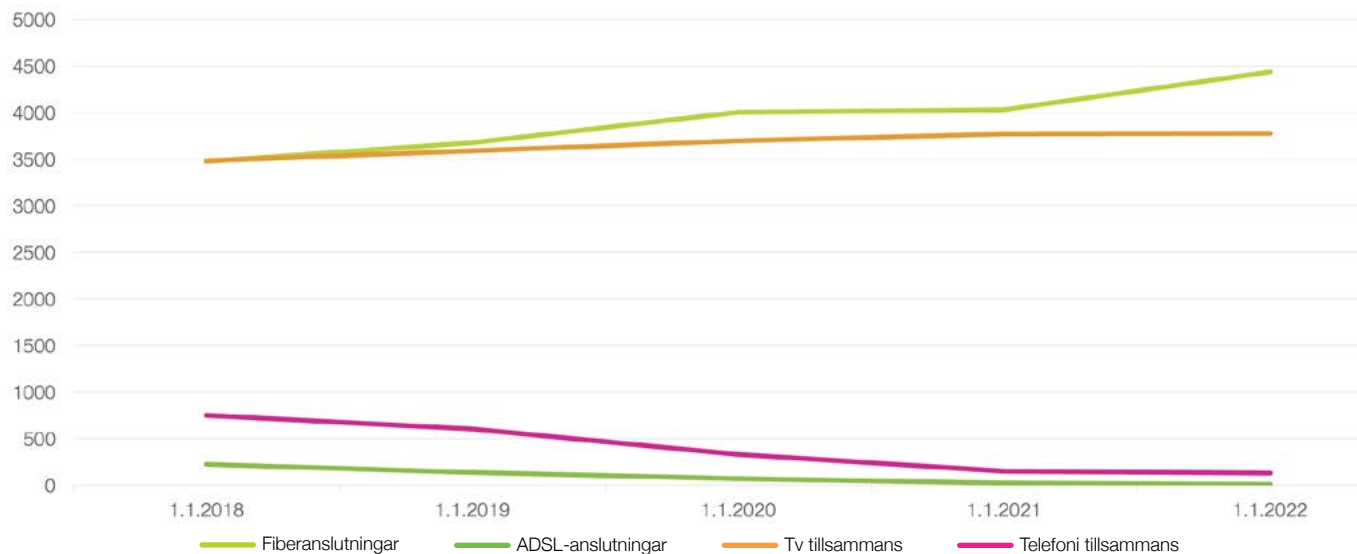
Investeringar t€



Anslutningsmängderna

Telefoni erbjuds nu enbart via fiberkabeln, s.k. VoIP-telefoni.

Anslutningsmängder



Anslutningsmängder	31.12.2018	31.12.2019	31.12.2020	31.12.2021	31.12.2022
Fiberanslutningar	3478	3680	4004	4086	4440 *)
ADSL-anslutningar	226	136	69	20	8
Bredband sammanlagt	3704	3816	4073	4100	4448
Kabel-tv	3446	3545	3644	3701	3696
IPTV	35	42	53	70	78
Tv sammanlagt	3481	3587	3697	3771	3774
Trådtelefon	534	385	157	0	0
VoIP-telefon	216	220	171	150	128
Telefoni sammanlagt	750	605	328	150	128

*) Korrigerad med 356 st. lägenheter med KTV-tjänsten

Styrelsens förslag till vinstutdelning

Styrelsen föreslår att ingen utdelning utbetalas för räkenskapsperioden och att vinstmedlen överförs i sin helhet till nästa år då bolagets likvida medel minskat på grund av de stora investeringarna som görs för de EU-stödda fiberprojekten.

Personal

Antalet fast anställda under året var 17 st. med verkställande direktören inräknad. Fyra personer fastanställdes under 2022 tack vare möjligheterna med de EU-stödda fiberprojekten.

Företagets styrning

Bolagets styrning sker enligt aktiebolagslagen och företagets bolagsordning. Bolagsstämman väljer årligen medlemmar till bolagets förvaltningsråd. Det sitter 12 medlemmar i förvaltningsrådet. Medlemmarna i förvaltningsrådet är valda för tre år i taget så att det varje år väljs tre medlemmar.

Bolagsstämman väljer förvaltningsrådets ordförande och viceordförande. Förvaltningsrådet väljer bolagets styrelsemedlemmar. Styrelsemedlemmarna sitter tre år i taget så att det varje år väljs två medlemmar förutom ett år då det väljs en eftersom styrelsen består av fem medlemmar. Styrelsen väljer bolagets verkställande direktör.

Styrelsen sammanträdde 8 gånger under året. Styrelseordförande var Henrik Karlstedt och vice ordförande Jan Andersson. Övriga styrelsemedlemmar var Peter Karlsson, Martina Snåre och Timo Ketonen (ordning enligt antal tjänsteår).

Förvaltningsrådet sammanträdde två gånger under året. Ordförande var Kristian Nygrén och viceordförande var Mikael Holmberg. Övriga medlemmar är Magnus Aspelin, Maria Axo, Sara Bergqvist, Kristian Eklund, Tom Hildén, Patrik Nygrén, Christel Sonntag, Staffan Sundström, Timo Söderholm och Harri Tunturi (alfabetisk ordning enligt efternamn).

Ordinarie bolagsstämma hölls den 2.6.2022 och Bertil Zetter agerade ordförande. Bolagsstämman återvalde CGR Paul Vikman till ordinarie revisor och CGR Vesa Halme till suppleant.

Företagets verkställande direktör har varit Fil. Mag. Svante Olofsson och övriga medlemmar i ledningsgruppen samt deras ansvarsområden var Utvecklingschef Fredrik Albrecht, Teknisk chef Rasmus Penttinen och Försäljningschef Caroline von Zweybergk (alfabetisk ordning enligt efternamn).

Resultaträkning

	2022	2021
Omsättning	2 578 057,54	2 609 664,92
Övriga rörelseintäkter	18 334,70	17 424,00
Material och tjänster		
Inköp under räkenskapsperioden	-129 575,70	-131 507,83
Förändring av lager	15 747,77	100,57
Köpta tjänster	-287 598,48	-350 660,32
Personalkostnader		
Löner och arvoden	-780 031,51	-679 915,35
Pensionskostnader	-123 576,15	-102 944,99
Övriga lönebikostnader	-28 726,78	-30 183,29
Avskrivningar enligt plan	-544 132,52	-516 124,05
Övriga rörelsekostnader	-644 300,33	-643 423,71
Rörelsevinst (förlust)	74 198,54	172 429,95
Finansiella intäkter och kostnader		
Dividendintäkter	8 756,05	43 777,95
Övriga ränteintäkter och finansiella intäkter	37 721,13	2 762,87
Räntekostnader och övriga finansiella kostnader	-5,86	-1 286,60
Vinst (förlust) före bokslutsdispositioner och skatter	120 669,86	217 684,17
Bokslutsdispositioner		
Förändring av avskrivningsdifferens	9 000,00	-106 000,00
Inkomstskatter	-28 098,48	-10 341,76
Räkenskapsperiodens vinst (förlust)	101 571,38	101 342,41

Balansräkning

	2022	2021
AKTIVA		
Bestående aktiva		
Immateriella tillgångar	0,00	0,00
Materiella tillgångar	6 146 802,79	6 032 988,35
Placeringar		
Andelar i företag inom samma koncern	0,00	0,00
Övriga placeringar	372 567,46	372 567,46
Rörliga aktiva		
Omsättningstillgångar	56 941,64	41 193,87
Fordringar		
Långfristigt	2 000,00	0,00
Kundfordringar	0,00	0,00
Kortfristigt		
Kundfordringar	174 944,15	155 054,09
Övriga fordringar	207,97	2 000,00
Resultatregleringar	105 237,43	58 436,94
Kassa och bank	419 039,75	726 226,95
	7 277 741,19	7 388 467,66
PASSIVA		
Eget kapital		
Aktiekapital	231 700,00	231 700,00
Fond för fritt eget kapital	3 163 196,03	3 163 196,03
Balanserad vinst (förlust) från tidigare räkenskapsperioder	1 077 749,47	1 168 387,06
Räkenskapsperiodens vinst (förlust)	101 571,38	101 342,41
Eget kapital	4 574 216,88	4 664 625,50
Ackumulerade bokslutsdispositioner	2 024 325,66	2 033 325,66
Främmande kapital		
Långfristigt		
Skulder till kreditinstitut	0,00	0,00
Övriga långfristiga skulder	23 686,46	23 923,26
Kortfristigt		
Skulder till kreditinstitut	0,00	0,00
Erhållna förskott	2 966,69	2 643,58
Skulder till leverantörer	206 907,58	216 073,43
Övriga skulder	161 064,83	174 794,65
Resultatregleringar	284 573,09	273 081,58
	7 277 741,19	7 388 467,66