



Vuosikertomus 2022

Toimitusjohtajan katsaus

Vuodesta 2022 tuli hyvin erilainen vuosi kuin useimmat meistä osasivat kuvitellakaan Venäjän hyökätessä Ukrainaan helmikuussa. Maailma asettui Ukrainan tueksi ja Venäjälle asetettiin astettain yhä tiukempia pakotteita. Tämä on vaikuttanut myös Suomen hintatasoon ja tuotteiden saatavuuteen. Lisäksi Suomen pyrkimys Nato-jäsenyyteen on nostanut kyberhyökkäysten vaaraa Venäjän puolelta. Suomen teleoperaattoriyhtiöiden valmiutta nostettiin ja Traficom asetti suuria vaatimuksia turvallisuustoimiin liittyen.

Vuoden aikana aloitettiin kuituverkon rakentaminen ensimmäisille alueille, joille Partelille on myönnetty EU-rahoitusta Maaseuturahaston elpymisrahastosta laajakaistayhteyksien rakentamiseen maaseudulle vuosille 2022-2024. Alueet, jotka rakennettiin, olivat Vidkulla, Skyttala, Bodnäsin rantatie, Västermälö, Kopparö, Fallböle, Pito ja Lielahdentie. Pitossa ja Lielahdentiellä työt jatkuvat vielä vuoden 2023 aikana, koska viime kevään ja kesän tapahtumat työmarkkinoilla aiheuttivat osittaisia viiveitä aikatauluissa.

Paraisten siltojen uudistamistyöt aloitettiin ELY-keskuksen toimesta vuoden 2022 aikana ja työt vaikuttivat myös suuresti Partelin toimintaan. Nykyiset siltojen kautta kulkevat verkkoyhteydet piti väliaikaisesti siirtää, kunnes uudet merikaapelit valmistuvat. Siirrot sujuivat suunnitelmien mukaisesti yöaikaan, minkä ansiosta niistä aiheutuneet haitat jäivät vähäisiksi.

Iloksemme Partelin henkilöstö kasvoi neljällä henkilöllä kuluneen vuoden aikana. Rekrytointi onnistui loistavasti ja oli edellytys sille, että työt kuitutukihankkeen ja siltojen parissa onnistuisivat. Edellisen vuoden kupariverkkopalveluiden purku mahdollisti päätoimipaikan ristikytkenätilan poistamisen ja tila remontoitiin toimistokäyttöön henkilökunnalle. Remontti toi myös mukanaan suuria etuja, kun henkilökunta saatiin ryhmitettyä työtehtävien mukaisesti ja lisäksi uusien tiimirakenteiden ansiosta tuottavuus nousi merkittävästi.

Nopeudennostojen kasvava trendi jatkui ja jatkoimme investoimista infrastruktuuriin vastataksemme asiakkaiden kasvavaan kysyntään. Korkeiden laatustandardien ylläpito parhaimman asiakaskokemuksen saavuttamiseksi on meille tärkeää.

Kanavapakettimme ovat olleet suosittuja kuluneen vuoden aikana ja Ruotsin kanavat ovat edelleen yleisimmät kanavapakettimme. Ruotsin kanavapakettien lisäksi myös C Moren ja Nentin kanavapaketit ovat suosituimpia laajalla valikoimallaan sarjoja, elokuvia ja urheilua.

Saimme paljon hienoja sponsorointiehdotuksia vuoden 2022 aikana ja olemme iloisia siitä, että voimme olla mukana tukemassa tärkeää työtä, jota tehdään vapaaehtoisvoimin monen seuran aktiivisten jäsenten toimesta.

Haluan todellakin kiittää kaikkia uskollisia asiakkaitamme, yhteistyökumppaneitamme ja mahtavia työkavereita, jotka ovat osallisia kehityksemme! **Yhdessä teemme Paraisten saaristokaupungista Suomen digitaalisen yhteiskunnan edelläkävijän!**

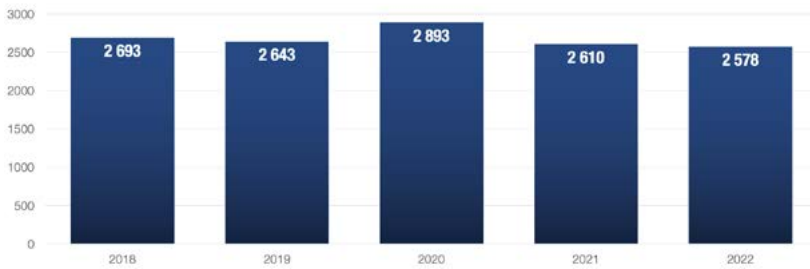


TJ Svante Olofsson

Kehitys ja kannattavuus

Laskentakauden tulos on positiivinen, vaikka liikevaihto laski 1,3 %:lla ja tulos laski nousevien henkilöstökustannusten takia edellisen vuoteen verrattuna.

Liikevaihdon kehitys t€

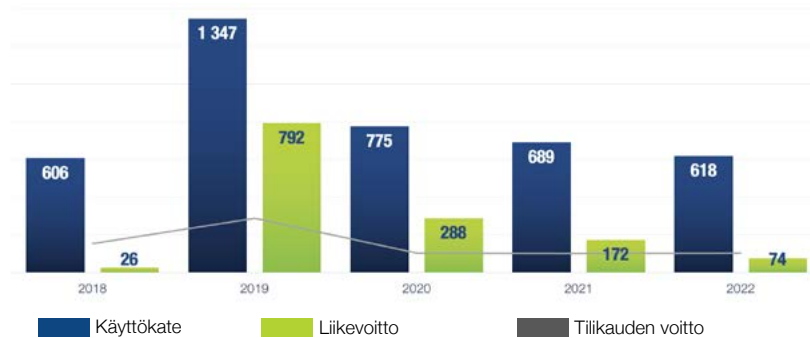


Liikevaihto
2 578 t€ (2 610 t€)

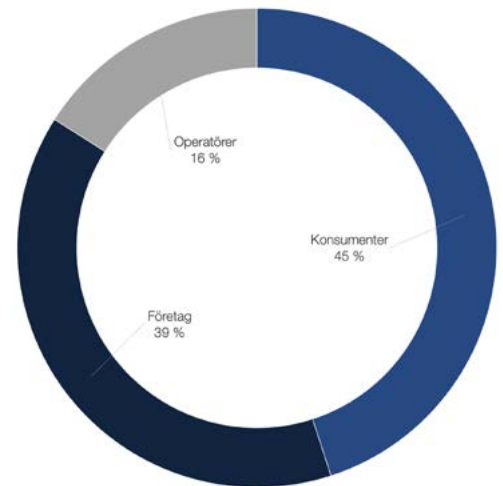
Liikevoitto
74 t€ (172 t€)

Tilikauden voitto
102 t€ (101 t€)

Tuloksen kehitys t€

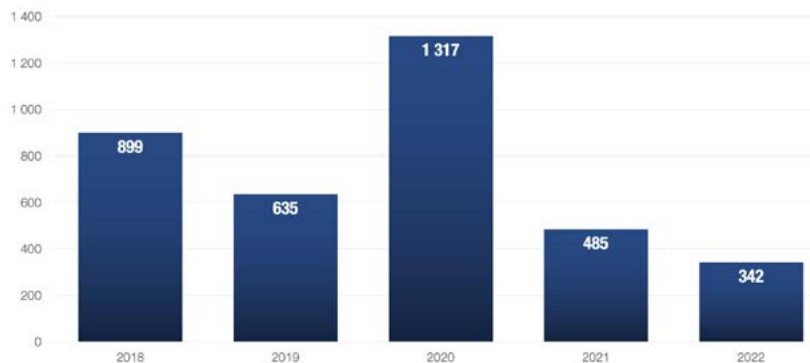


Myyntin jakauma



Jakauma asiakasryhmittäin

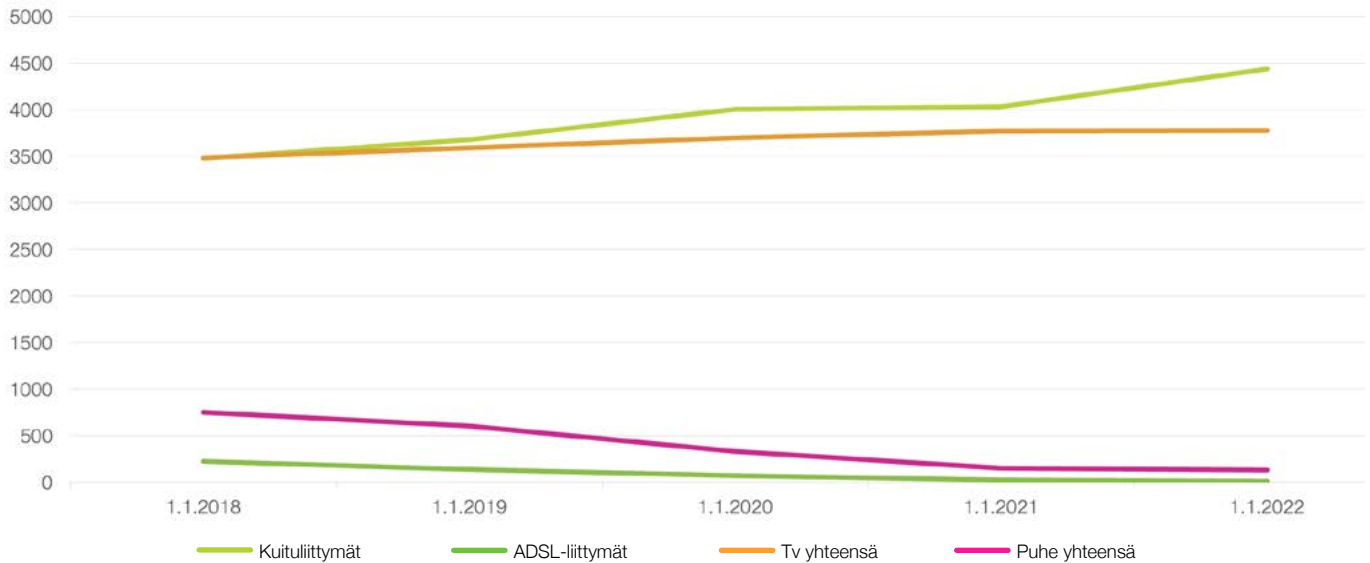
Investoinnit t€



Liittymien määrät

Puheliittymiä tarjotaan nyt vain kuituverkon kautta ns. VoIP-liittyminä.

Liittymien määrät



Liittymien määrä	31.12.2018	31.12.2019	31.12.2020	31.12.2021	31.12.2022
Kuituliittymät	3478	3680	4004	4086	4440 *)
ADSL-liittymät	226	136	69	20	8
Laajakaista yhteensä	3704	3816	4073	4100	4448
Kaapeli-tv	3446	3545	3644	3701	3696
IPTV	35	42	53	70	78
Tv yhteensä	3481	3587	3697	3771	3774
Lankapuhelin	534	385	157	0	0
VoIP-puhelin	216	220	171	150	128
Puhe yhteensä	750	605	328	150	128

*) korjattu 356 kpl asuntoja KTV-palvelulla

Hallituksen ehdotus osingonjaosta

Hallitus ehdottaa, että tilikaudelta ei jaeta osinkoa ja voitonjako siirretään kokonaisuudessaan seuraavalle tilikaudelle, koska yhtiön likvidit varat ovat laskeneet EU-tuettujen kuituhankkeiden suurien investointien takia.

Henkilökunta

Vakinaista henkilökuntaa Partelissa oli vuoden aikana 17 henkilöä toimitusjohtaja mukaan lukien. Vuonna 2022 palkattiin neljä henkilöä vakituiseen työsuhteeseen EU-tuettujen kuituhankkeiden ansiosta.

Yhtiön johtaminen

Yhtiön johtaminen tapahtuu osakeyhtiölain ja yhtiön yhtiöjärjestyksen mukaisesti. Yhtiökokous valitsee vuosittain hallintoneuvoston jäsenet. Hallintoneuvostossa istuu 12 jäsentä. Hallintoneuvoston jäsenet valitaan kolmeksi vuodeksi siten, että joka vuosi valitaan kolme jäsentä.

Hallintoneuvosto valitsee sisäisesti puheenjohtajan sekä varapuheenjohtajan. Hallintoneuvosto valitsee yhtiön hallituksen. Hallituksen jäsenet istuvat kolme vuotta siten, että joka vuosi valitaan kaksi jäsentä, paitsi yhtenä vuotena, kun valitaan yksi, koska hallituksessa on viisi jäsentä. Hallitus valitsee yhtiön toimitusjohtajan.

Hallitus kokoontui vuoden aikana kahdeksan kertaa. Hallituksen puheenjohtajana toimi Henrik Karlstedt ja varapuheenjohtajana Jan Andersson. Muut hallituksen jäsenet olivat Peter Karlsson, Martina Snåre ja Timo Ketonen (järjestys palveluvuosien mukaan).

Hallintoneuvosto kokoontui vuoden aikana kahdesti. Puheenjohtajana toimi Kristian Nygrén ja varapuheenjohtajana Mikael Holmberg. Muut jäsenet ovat Magnus Aspelin, Maria Axo, Sara Bergqvist, Kristian Eklund, Tom Hildén, Patrik Nygrén, Christel Sonntag, Staffan Sundström, Timo Söderholm ja Harri Tunturi (aakkosjärjestyksessä sukunimen mukaan).

Varsinainen yhtiökokous pidettiin 2.6.2022 ja puheenjohtajana toimi Bertil Zetter. Yhtiökokous valitsi uudelleen KHT Paul Vikmanin tilintarkastajaksi ja KHT Vesa Halmeen varalle.

Yhtiön toimitusjohtajana on toiminut FM Svante Olofsson ja johtoryhmän muut jäsenet sekä heidän vastuualueensa johtoryhmässä olivat kehityspäällikkö Fredrik Albrecht, tekninen päällikkö Rasmus Penttinen ja myyntipäällikkö Caroline von Zweyberg (aakkosjärjestyksessä sukunimen mukaan).

Tuloslaskelma

	2022	2021
Liikevaihto	2 578 057,54	2 609 664,92
Muut myyntituotot	18 334,70	17 424,00
Materiaalit ja palvelut		
Ostot tilikauden aikana	-129 575,70	-131 507,83
Varastonmuutos	15 747,77	100,57
Ulkopuoliset palvelut	-287 598,48	-350 660,32
Henkilöstökulut		
Palkat ja palkkiot	-780 031,51	-679 915,35
Eläkekulut	-123 576,15	-102 944,99
Muut henkilösivukulut	-28 726,78	-30 183,29
Suunnitelman mukaiset poistot	-544 132,52	-516 124,05
Liiketoiminnan muut kulut	-644 300,33	-643 423,71
Liikevoitto (tappio)	74 198,54	172 429,95
Rahoitustuotot ja -kulut		
Osinkotuotot	8 756,05	43 777,95
Muut korko- ja rahoitustuotot	37 721,13	2 762,87
Korkokulut ja muut rahoituskulut	-5,86	-1 286,60
Tulos ennen tilinpäätössiirtoja ja veroja	120 669,86	217 684,17
Tilinpäätössiirrot		
Poistoeron lisäys (-) tai vähennys (+)	9 000,00	-106 000,00
Tuloverot	-28 098,48	-10 341,76
Tilikauden voitto (tappio)	101 571,38	101 342,41

Tase

	2022	2021
VASTAAVAA		
Pysyvät vastaavat		
Aineelliset hyödykkeet	0,00	0,00
Aineelliset hyödykkeet	6 146 802,79	6 032 988,35
Sijoitukset		
Muut sijoitukset	0,00	0,00
Vaihtuvat vastaavat	372 567,46	372 567,46
Vaihto-omaisuus		
Saamiset	56 941,64	41 193,87
Pitkäaikaiset		
Myyntisaamiset	2 000,00	0,00
Lyhytaikaiset	0,00	0,00
Myyntisaamiset		
Muut saamiset	174 944,15	155 054,09
Siirtosaamiset	207,97	2 000,00
Käteisvarat ja pankki	105 237,43	58 436,94
	419 039,75	726 226,95
	7 277 741,19	7 388 467,66
VASTATTAVAA		
Oma pääoma		
Osakepääoma	231 700,00	231 700,00
Sijoitetun vapaan oman pääoman rahasto	3 163 196,03	3 163 196,03
Edellisten tilikausien voitto (tappio)	1 077 749,47	1 168 387,06
Tilikauden voitto (tappio)	101 571,38	101 342,41
Oma pääoma	4 574 216,88	4 664 625,50
Tilinpäätössiirtojen kertymä	2 024 325,66	2 033 325,66
Vieras pääoma		
Pitkäaikaiset		
Lainat rahoituslaitoksilta	0,00	0,00
Muut pitkäaikaiset velat	23 686,46	23 923,26
Lyhytaikaiset		
Lainat rahoituslaitoksilta	0,00	0,00
Saadut ennakot	2 966,69	2 643,58
Ostovelat	206 907,58	216 073,43
Muut velat	161 064,83	174 794,65
Siirtovelat	284 573,09	273 081,58
	7 277 741,19	7 388 467,66