

Partel



Årsberättelse 2023

Verkställande direktörens översikt

Under 2024 fyller Partel 130 år! För att kunna existera så länge är det absolut nödvändigt att följa med samhällets utveckling och göra nödvändiga förändringar över tiden. Partel har gjort detta genom att byta ut koppartjänsterna mot fibertjänster. Grunden är dock densamma – vi levererar telekommunikationslösningar för konsumenter och företag i Pargas.

Tidigare byggde vi ut telenätet och erbjöd telefonitjänster. Nuförtiden bygger vi ut fibernätet och erbjuder data-kommunikationstjänster. Inom två år försvinner de sista gamla kopparkablarna och telefonstolparna, och med dem avslutas en långvarig verksamhet för Partel.

Fiberutbyggnaden har pågått i över 15 år och de flesta områden, som är marknadsmässigt utbyggbara, är redan klara. De senaste sex åren har vi trots det byggt ut fiber till över 1 000 abonnenter. Utbyggnaden har varit möjlig tack vare stöd från Pargas stad, Traficom och EU. Det totala antalet aktiva fiberanslutningar är idag 4 232, vilket ger en mycket bra användningsgrad med tanke på att det finns cirka 7000 hushåll i Pargas.

Framtiden ser ljus ut och Partel fokuserar på ytterligare utbyggnad av fiberinfrastrukturen samt byggandet av nya master för 5G och 6G. Sanering av internäten hos våra bostadsbolagskunder är också aktuellt eftersom de gamla interna kopparnäten inte uppfyller morgondagens behov.

Partels stamnät utvidgas tack vare de EU-finansierade stödprojekten och de sista områdena färdigställs under 2024. Broprojekten har gjort att stamnätet vid broarna har flyttats undan från de aktiva byggnadsområdena och det har även fått sin nya permanenta dragning på vissa ställen.

De stora teleoperatörernas samarbete är viktigt för oss och under 2023 förnyades avtalen med de tre stora så att vi tillsammans bättre kan möta framtidens utmaningar med nya generationers utrustning och fluktuerande elpriser.

Partels utbud av tv-kanaler är fortfarande mycket bra och våra kunder har möjlighet att ta del av ett brett utbud av filmer, serier, både inhemska och utländska, samt sport och kultur. Svenska-paketet, Viaplay och MTV Katsomo är våra mest använda tv-tjänster.

Våra trygghetstjänster, Partel Trygghet, som gör nätanvändningen säkrare för användare i alla åldrar, har blivit populärare och allt fler beställer dessa tjänster till sina mobiler och hemmatorer. Trygghetstjänsterna erbjuds i samarbete med F-Secure, vilket garanterar att de är av absolut världsklass.

Tack vare modiga och långsiktiga satsningar har Partel förnyats och utvecklats till ett modernt bolag med framtidssäkra lösningar och en sund ekonomisk grund.

Vi ser fram emot de kommande 130 åren och att tillsammans med Pargasborna kunna **utveckla skärgårdsstaden Pargas till Finlands främsta digitala samhälle.**

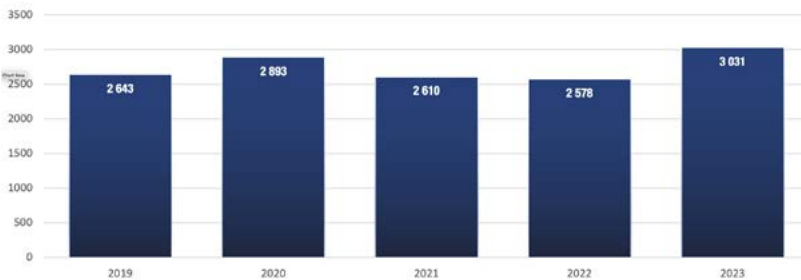


VD Svante Olofsson

Utveckling och lönsamhet

På hösten såldes hela vårt aktieinnehav i Länsilinkki till ett lägre pris än balansvärdet vilket medförde en överlåtelseförlust på 56 407 €. Räkenskapsperioden visar ett positivt resultat där omsättningen ökade med 17,6 % jämfört med året innan och rörelsevinsten steg. Räkenskapsperiodens vinst blev lite lägre än året innan.

Omsättningens utveckling t€

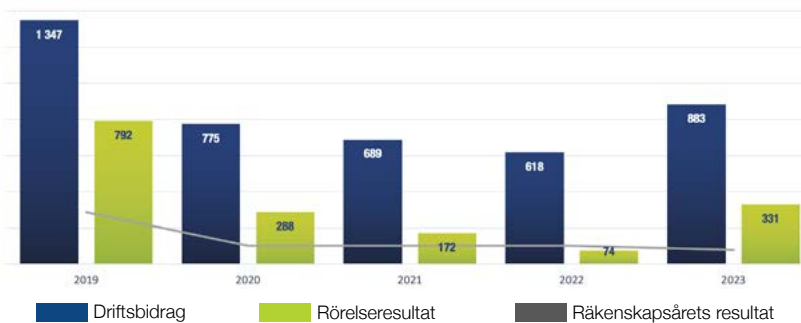


Omsättning
3 031 t€ (2 578 t€)

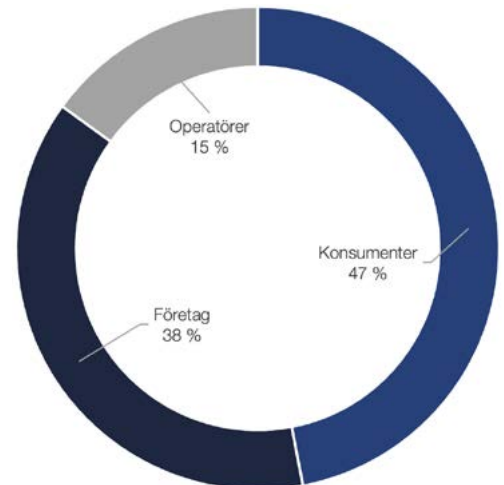
Rörelsevinst
331 t€ (74 t€)

Räkenskapsperiodens vinst
79 t€ (102 t€)

Resultatutveckling t€

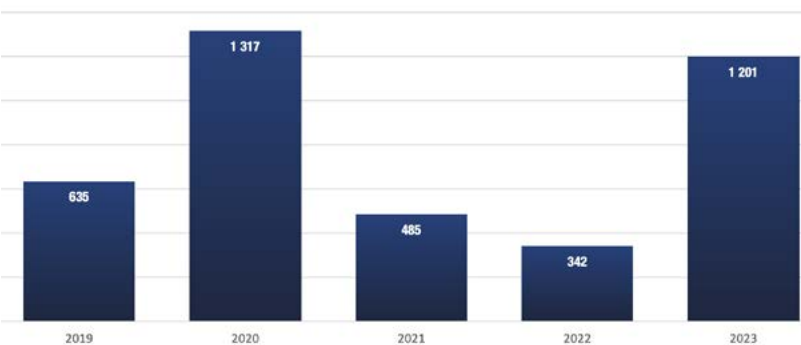


Försäljningsfördelning



Fördelning per kundsegment

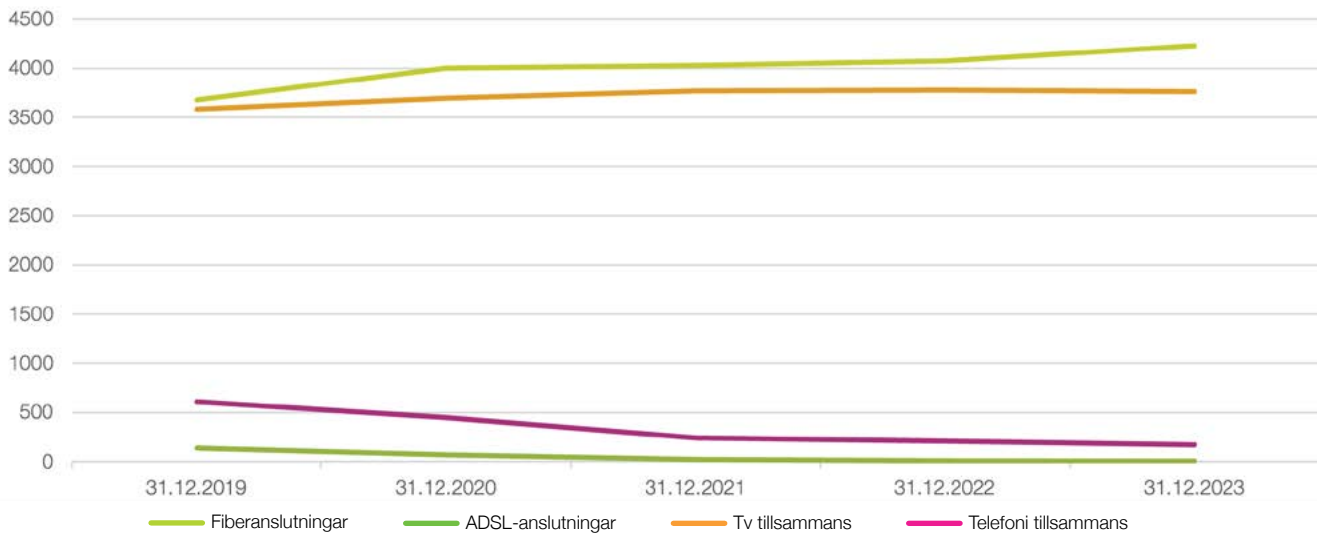
Investeringar t€



Anslutningsmängderna

Telefoni erbjuds nu enbart via fiberkabeln, s.k. VoIP-telefoni.

Anslutningsmängder



Anslutningsmängder	31.12.2019	31.12.2020	31.12.2021	31.12.2022	31.12.2023
Fiberanslutningar	3680	4004	4027	4076	4232
ADSL-anslutningar	136	69	20	8	4
Bredband sammanlagt	3816	4073	4047	4048	4236
Kabel-tv	3545	3644	3701	3696	3680
IPTV	42	53	70	78	84
Tv sammanlagt	3587	3697	3771	3774	3764
Hemtelefon	391	279	93	83	65
VoIP-telefon	220	171	150	128	107
Telefoni sammanlagt	611	450	243	211	172

Styrelsens förslag till vinstutdelning

Styrelsen föreslår för bolagsstämman en dividend från årets resultat och tidigare vinstmedel på 0,58 €/aktie, totalt 191 980 €.

Personal

Antalet fast anställda under året var 17 st. med verkställande direktören inräknad. Två personer avslutade sin anställning under hösten och en ny fastanställdes i december.

Företagets styrning

Bolagets styrning sker enligt aktiebolagslagen och företagets bolagsordning. Bolagsstämman väljer årligen medlemmar till bolagets förvaltningsråd. Det sitter 12 medlemmar i förvaltningsrådet. Medlemmarna i förvaltningsrådet är valda för tre år i taget så att det varje år väljs tre medlemmar.

Bolagsstämman väljer förvaltningsrådets ordförande och viceordförande. Förvaltningsrådet väljer bolagets styrelsemedlemmar. Styrelsemedlemmarna sitter tre år i taget så att det varje år väljs två medlemmar förutom ett år då det väljs en eftersom styrelsen består av fem medlemmar. Styrelsen väljer bolagets verkställande direktör.

Styrelsen sammanträdde 8 gånger under året. Styrelseordförande var Henrik Karlstedt och vice ordförande Jan Andersson. Övriga styrelsemedlemmar var Martina Snåre, Timo Ketonen och Linda Mannila (ordning enligt antal tjänsteår).

Förvaltningsrådet sammanträdde två gånger under året. Ordförande var Kristian Nygrén och viceordförande var Mikael Holmberg. Övriga medlemmar är Magnus Aspelin, Maria Axo, Sara Bergqvist, Kristian Eklund, Tom Hildén, Patrik Nygrén, Christel Sonntag, Staffan Sundström, Timo Söderholm och Harri Tunturi (alfabetisk ordning enligt efternamn).

Ordinarie bolagsstämma hölls den 15.6.2023 och Bertil Zetter agerade ordförande. Bolagsstämman återvalde CGR Paul Vikman till ordinarie revisor och CGR Vesa Halme till suppleant.

Företagets verkställande direktör har varit Fil. Mag. Svante Olofsson och övriga medlemmar i ledningsgruppen samt deras ansvarsområden var Utvecklingschef Fredrik Albrecht, Teknisk chef Rasmus Penttinen och Försäljningschef Caroline von Zweybergk (alfabetisk ordning enligt efternamn).

Resultaträkning

	2023	2022
Omsättning	3 031 048,91	2 578 057,54
Övriga rörelseintäkter	24 498,89	18 334,70
Material och tjänster		
Inköp under räkenskapsperioden	-158 241,65	-129 575,70
Förändring av lager	13 012,09	15 747,77
Köpta tjänster	-396 317,56	-287 598,48
Personalkostnader		
Löner och arvoden	-732 749,02	-780 031,51
Pensionskostnader	-119 527,72	-123 576,15
Övriga lönebikostnader	-28 679,73	-28 726,78
Avskrivningar enligt plan	-551 870,07	-544 132,52
Övriga rörelsekostnader	-750 148,03	-644 300,33
Rörelsevinst (förlust)	331 026,11	74 198,54
Finansiella intäkter och kostnader		
Dividendintäkter	43 986,15	8 756,05
Övriga ränteintäkter och finansiella intäkter	28 897,76	37 721,13
Räntekostnader och övriga finansiella kostnader	-4 882,27	-5,86
Vinst (förlust) före bokslutsdispositioner och skatter	399 027,75	120 669,86
Bokslutsdispositioner		
Förändring av avskrivningsdifferens	-295 000,00	9 000,00
Inkomstskatter	-25 494,79	-28 098,48
Räkenskapsperiodens vinst (förlust)	78 532,96	101 571,38

Balansräkning

	2023	2022
AKTIVA		
Bestående aktiva		
Immateriella tillgångar	0,00	0,00
Materiella tillgångar	6 921 529,80	6 146 802,79
Placeringar		
Andelar i företag inom samma koncern	0,00	0,00
Övriga placeringar	264 218,09	372 567,46
Rörliga aktiva		
Omsättningstillgångar	69 953,73	56 941,64
Fordringar		
Långfristigt	0,00	2 000,00
Kundfordringar	0,00	0,00
Kortfristigt		
Kundfordringar	237 211,98	174 944,15
Övriga fordringar	1 494,64	207,97
Resultatregleringar	489 811,18	105 237,43
Kassa och bank	12 049,15	419 039,75
	7 996 268,57	7 277 741,19
PASSIVA		
Eget kapital		
Aktiekapital	231 700,00	231 700,00
Fond för fritt eget kapital	3 163 196,03	3 163 196,03
Balanserad vinst (förlust) från tidigare räkenskapsperioder	1 179 320,85	1 077 749,47
Räkenskapsperiodens vinst (förlust)	78 532,96	101 571,38
Eget kapital	4 652 749,84	4 574 216,88
Ackumulerade bokslutsdispositioner	2 319 325,66	2 024 325,66
Främmande kapital		
Långfristigt		
Skulder till kreditinstitut	24 931,00	0,00
Övriga långfristiga skulder	23 686,46	23 686,46
Kortfristigt		
Skulder till kreditinstitut	0,00	0,00
Erhållna förskott	1 106,07	2 966,69
Skulder till leverantörer	563 687,00	206 907,58
Övriga skulder	148 960,06	161 064,83
Resultatregleringar	260 760,48	284 573,09
	7 996 268,57	7 277 741,19