



Årsberättelse 2025

Verkställande direktörens översikt

År 2025 var ett år med stabil verksamhet och tydlig riktning framåt. Vi befinner oss i ett naturligt mellanår – de EU-finansierade stödprojekten som färdigställdes 2024 har levererats, och de nya projekten som godkänts för Nagu Sandö, Korpo Strömma och Korpoström byggs under 2026 och 2027. Det gör att investeringsvolymen och omsättningen var lägre än rekordåret 2024, vilket var helt förväntat och i linje med vår långsiktiga planering.

Att vi fick tre nya områden godkända för stödfinansiering är en av årets viktigaste framgångar. Det är ett bevis på att Partels arbete med stödansökningar ger resultat och att vi konsekvent arbetar för att nå även de delar av skärgården där marknadsvillkoren ensamma inte räcker till. Fiber till Nagu Sandö, Korpo Strömma och Korpoström är en investering i de här områdenas framtid – och i Pargas som helhet.

Antalet aktiva fiberanslutningar ökade under året och uppgår nu till 4 574 stycken, vilket motsvarar över 60 % av alla hushåll i Pargas. Tillväxten kom från anslutningar i redan utbyggda områden, vilket visar att allt fler Pargasbor väljer fiber när möjligheten finns.

Saneringen av bostadsbolagens interna nät kom igång på allvar under 2025. Totalt sanerades 50 lägenheter, och takten ökar under 2026. Det är ett viktigt arbete – gamla kopparnät inne i fastigheterna räcker inte till för morgondagens hastigheter, och vi hjälper bostadsbolagen att ta det steget i god tid.

En konkret nyhet för våra kunder under 2025 var lanseringen av symmetriska hastigheter i fibertjänsterna. Det innebär lika snabb uppladdning som nedladdning – upp till 1 000 M/1 000 M – något som blir allt viktigare i takt med att distansarbete, videosamtal och molntjänster tar mer plats i vardagen.

Omsättningen uppgick till 2 939 t€ och rörelsevinsten till 198 t€. Investeringarna var 287 t€, vilket speglar att vi detta år inte hade aktiva stödprojekt under byggnation. Ekonomin är fortsatt stabil och ger oss en god grund för de investeringar som väntar de kommande åren.

De 72 solpaneler vi installerade 2024 har sedan installationen genererat 36,64 MWh el – motsvarande årsförbrukningen för tre till fyra genomsnittliga finska hushåll. Det är ett konkret bevis på att hållbarhetsåtgärder ger verklig effekt, och vi följer produktionen noga inför eventuella framtida utbyggnader.

Jag vill rikta ett varmt tack till alla våra kunder, samarbetsparter och fantastiska medarbetare. Det är tillsammans vi bygger något bestående – inte bara fiber i marken, utan ett samhälle där alla kan vara uppkopplade, trygga och delaktiga.

Tillsammans fortsätter vi att utveckla skärgårdsstaden Pargas till Finlands främsta digitala samhälle.



VD Svante Olofsson

Personal

Antalet fast anställda under året var 17 personer, inklusive verkställande direktören.

Företagets styrning

Bolagets styrning sker enligt aktiebolagslagen och företagets bolagsordning. Bolagsstämman väljer årligen medlemmar till bolagets förvaltningsråd. Det sitter 12 medlemmar i förvaltningsrådet. Medlemmarna i förvaltningsrådet är valda för tre år i taget så att det varje år väljs tre medlemmar.

Bolagsstämman väljer förvaltningsrådets ordförande och viceordförande. Förvaltningsrådet väljer bolagets styrelsemedlemmar. Styrelsemedlemmarna sitter tre år i taget så att det varje år väljs två medlemmar förutom ett år då det väljs en eftersom styrelsen består av fem medlemmar. Styrelsen väljer bolagets verkställande direktör.

Styrelsen sammanträdde 7 gånger under året. Styrelseordförande var Jan Andersson och vice ordförande Martina Snåre. Övriga styrelsemedlemmar var Timo Ketonen, Linda Mannila och Svante Olofsson (ordning enligt antal tjänsteår).

Förvaltningsrådet sammanträdde två gånger under året. Ordförande var Kristian Nygrén och viceordförande var Mikael Holmberg. Övriga medlemmar är Magnus Aspelin, Maria Axo, Sara Bergqvist, Kristian Eklund, Peter Ekblad, Kaj-Johan Karlsson, Christel Sonntag, Timo Söderholm, Harri Tunturi och Tarmo Tuominen (alfabetisk ordning enligt efternamn).

Ordinarie bolagsstämma hölls den 18.6.2025 med Bertil Zetter som ordförande. Bolagsstämman valde revisionssammanslutningen Aurum Audit Oy med CGR Paul Vikman som huvudansvarig revisor och CGR Robert Wetterstein som revisorssuppleant.

Företagets verkställande direktör har varit Fil. Mag. Svante Olofsson och övriga medlemmar i ledningsgruppen samt deras ansvarsområden var Ekonomiansvarig Heidi Adolfsson, Utvecklingschef Fredrik Albrecht, Teknisk chef Rasmus Penttinen och Försäljningschef Caroline von Zwegbergk (alfabetisk ordning enligt efternamn).

Utveckling och lönsamhet

Räkenskapsperioden visar ett positivt resultat där omsättningen ökade och rörelsevinsten samt räkenskapsperiodens vinst blev högre än året innan.

Omsättning

2 939 t€ (3 204 t€)

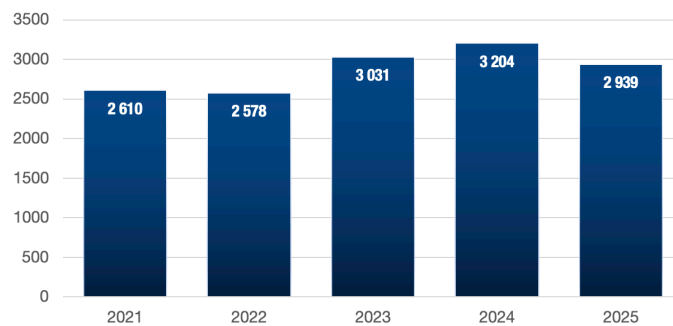
Rörelsevinst

198 t€ (368 t€)

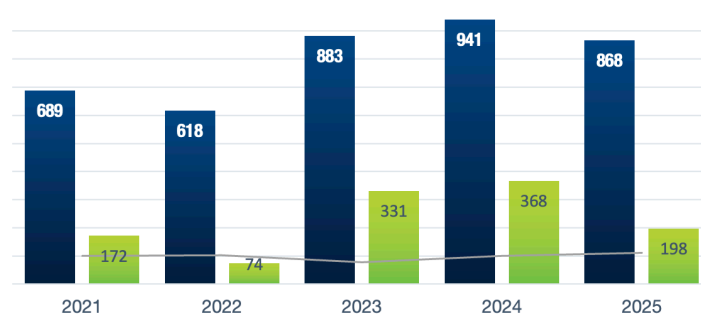
Räkenskapsperiodens vinst

111 t€ (101 t€)

Omsättningens utveckling t€



Resultatutveckling t€

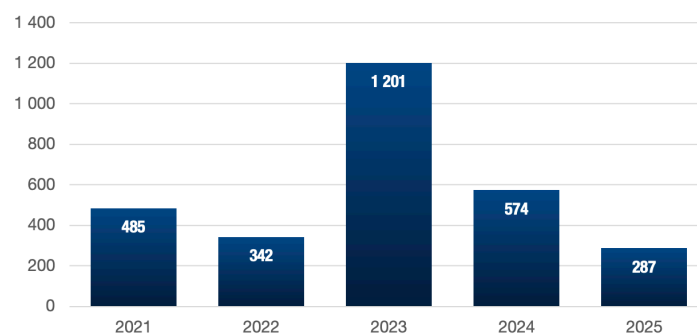


■ Driftsbidrag

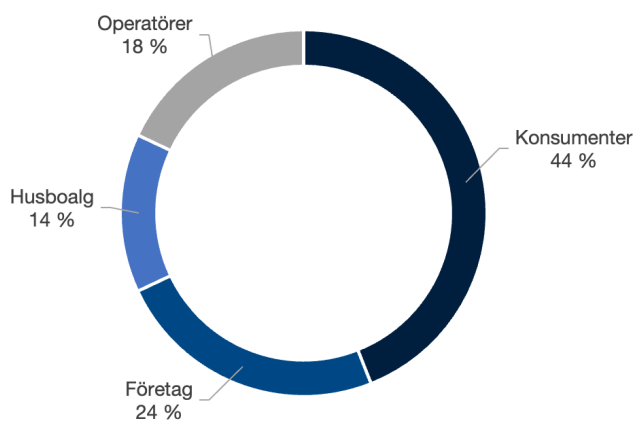
■ Rörelseresultat

■ Räkenskapsårets resultat

Investeringar t€



Försäljningsfördelning



Fördelning per kundsegment

Styrelsens förslag till vinstutdelning

Styrelsen föreslår för bolagsstämman en dividend från årets resultat och tidigare vinstmedel på 0,61 €/aktie, totalt 201 910 €.

Resultaträkning

	2025	2024
Omsättning	2 939 421,75	3 203 630,30
Övriga rörelseintäkter	27 747,24	26 885,98
Material och tjänster		
Inköp under räkenskapsperioden	-73 764,89	-153 109,44
Förändring av lager	-17 579,81	10 253,74
Köpta tjänster	-270 295,78	-381 935,90
Personalkostnader		
Löner och arvoden	-904 941,16	-827 030,72
Pensionskostnader	-150 757,89	-137 834,60
Övriga lönebikostnader	-37 950,84	-33 911,20
Avskrivningar enligt plan	-573 640,29	-573 640,29
Övriga rörelsekostnader	-643 535,83	-765 707,37
Rörelsevinst (förlust)	198 399,15	367 600,50
Finansiella intäkter och kostnader		
Dividendintäkter	8 990,35	8 912,25
Övriga ränteintäkter och finansiella intäkter	29 795,90	27 576,68
Räntekostnader och övriga finansiella kostnader	-22 393,09	-16 422,85
Vinst (förlust) före bokslutsdispositioner och skatter	214 792,31	387 666,58
Bokslutsdispositioner		
Förändring av avskrivningsdifferens	-75 667,65	-259 929,24
Inkomstskatter	-28 204,03	-26 805,79
Räkenskapsperiodens vinst (förlust)	110 920,63	100 931,55

Balansräkning

	2025	2024
AKTIVA		
Bestående aktiva		
Immateriella tillgångar	0,00	0,00
Materiella tillgångar	6 478 306,45	6 922 322,89
Placeringar		
Andelar i företag inom samma koncern	0,00	0,00
Övriga placeringar	263 713,53	264 218,09
Rörliga aktiva		
Omsättningstillgångar	126 145,66	80 207,47
Fordringar		
Långfristigt	0,00	0,00
Kundfordringar	0,00	0,00
Kortfristigt		
Kundfordringar	165 925,53	269 369,82
Övriga fordringar	1 314,35	1 098,64
Resultatregleringar	11 935,22	1 304 485,25
Kassa och bank	726 418,24	40 100,76
	7 773 758,98	8 881 802,92
PASSIVA		
Eget kapital		
Aktiekapital	231 700,00	231 700,00
Fond för fritt eget kapital	3 163 196,03	3 163 196,03
Balanserad vinst (förlust) från tidigare räkenskapsperioder	964 895,36	1 065 873,81
Räkenskapsperiodens vinst (förlust)	110 920,63	100 931,55
Eget kapital	4 470 712,02	4 561 701,39
Akkumulerade bokslutsdispositioner	2 654 922,55	2 579 254,90
Främmande kapital		
Långfristigt		
Skulder till kreditinstitut	0,00	311 633,80
Skulder till leverantörer	58 763,92	83 080,12
Övriga långfristiga skulder	25 166,06	25 166,06
Kortfristigt		
Skulder till kreditinstitut	0,00	0,00
Erhållna förskott	5 965,58	1 435,11
Skulder till leverantörer	122 061,72	876 966,02
Övriga skulder	176 962,11	157 784,73
Resultatregleringar	259 205,02	284 780,79
	7 773 758,98	8 881 802,92